



D 1 2

# STATISTISCHER BERICHT

Statistisches Landesamt Thüringen i.G.

Preis DM 3,00

5. Juli 1991

## Gewerbeanzeigen und -abmeldungen in Thüringen Monat Mai 1991

Herausgeber: Referat Binnenhandel, Gast-  
gewerbe, Straßenverkehr, Fremdenverkehr  
Berliner Strasse 147  
O - 6500 G e r a

Telefon (0970) 80427  
Telex 058334  
Telefax (0970) 80462

Druck und Vertrieb:  
Zentralabteilung  
Postfach 863, Leipziger Str. 71  
O - 5010 Erfurt

Telefon (0081) 671480

Reg. - Nr. V/4/6 - 71/91

Nachdruck - auch auszugsweise -  
nur mit Quellenangabe gestattet

# INHALT

	Seite
Vorbemerkungen	2
Tabellen:	
1. Gewerbeanzeigen nach der Art des Betriebes und nach Kreisen im Monat Mai 1991	3
2. Gewerbeanzeigen nach der Art des Betriebes und nach Kreisen vom 1.1. bis 31.5.1991	4
3. Gewerbeabmeldungen nach der Art des Betriebes und nach Kreisen im Monat Mai 1991	5
4. Gewerbeabmeldungen nach der Art des Betriebes und nach Kreisen vom 1.1. bis 31.5.1991	6
5. Saldo der Gewerbeanzeigen und -abmeldungen nach der Art des Betriebes und nach Kreisen im Monat Mai 1991	7
6. Saldo der Gewerbeanzeigen und -abmeldungen nach der Art des Betriebes und nach Kreisen vom 1.1. bis 31.5.1991	8
7. Gewerbeanzeigen nach Regionen in Thüringen und nach Monaten	9
8. Gewerbeabmeldungen nach Regionen in Thüringen und nach Monaten	10
9. Saldo der Gewerbeanzeigen und -abmeldungen nach Regionen in Thüringen und nach Monaten	11
Grafiken:	
1. Anteile der Betriebsarten an den Gewerbeanzeigen und -abmeldungen in Thüringen im Mai 1991	12
2. Anzahl der Gewerbeanzeigen und -abmeldungen in den Regionen Thüringens im Mai 1991	13
3. Gegenüberstellung der Gewerbeanzeigen und -abmeldungen nach Kreisen im Mai 1991	14



### Vorbemerkungen

Mit der Anordnung über die Gewerbeanzeigen, über Gewerbeerlaubnisse und Reisegewerbekarten (Gbl. Teil I Nr. 44 vom 27.7.1990) wurden einheitliche Regelungen der Anzeigepflicht bei den Gewerbeämtern für Gewerbetreibende eingeführt. Diese Regelungen gelten fort, bis neue durch die Landesregierung erlassen werden. Der Vollzug der Anzeigepflicht erfolgt mit neuen bundeseinheitlichen Meldeformularen.

Die Anzeigepflicht besteht für den Betrieb eines Gewerbes bzw. für selbständige Gewerbetreibende. Davon ausgenommen sind die Urproduktion (Landwirtschaft), freie Berufe im Sinne des Gewerberechts (z.B. freie wissenschaftliche, künstlerische oder schriftstellerische Tätigkeiten), die bloße Verwaltung eigenen Vermögens. Es werden Hauptniederlassungen, Zweigniederlassungen und un-selbständige Zweigstellen einbezogen.

Die Auswertung der Meldeformulare (GewA) erfolgt in Form einer Sekundärstatistik.

Ausgewählte Ergebnisse werden in diesem statistischen Bericht veröffentlicht.

1. Gewerbeanzeigen nach der Art des Betriebes  
und nach Kreisen im Monat Mai 1991

L a n d Kreise	Gewerbeanzeigen					
	Ins- gesamt	Art des Betriebes				
		Indu- strie	Handwerk	Handel	sonstige	dar. Gast- gewerbe
Thüringen insges.	4398	141	383	1885	1989	416
Stadtkreise						
Erfurt	368	13	17	139	199	47
Gera	316	6	26	140	144	24
Jena	126	3	9	53	61	7
Suhl	94	1	6	28	59	4
Weimar	71	0	11	35	25	2
Landkreise						
Altenburg	86	4	3	34	45	10
Apolda	83	5	8	30	40	3
Arnstadt	134	2	8	57	67	24
Artern	63	0	0	33	30	4
Bad Salzungen	152	8	7	82	55	0
Eisenach	183	9	17	82	75	14
Eisenberg	21	3	2	4	12	2
Erfurt-Land	86	1	13	41	31	17
Gera-Land	93	4	11	36	42	6
Gotha	254	12	13	123	106	16
Greiz	101	3	9	58	31	6
Heiligenstadt	110	1	8	34	67	12
Hildburghausen	133	1	20	44	68	16
Ilmenau	117	8	11	41	57	16
Jena-Land	28	0	1	13	14	5
Langensalza	65	5	16	22	22	1
Lobenstein	38	3	3	16	16	2
Meiningen	118	0	9	50	59	16
Mühlhausen	94	5	9	54	26	9
Neuhaus a.Rwg.	93	0	12	25	56	35
Nordhausen	135	4	13	55	63	27
Pößneck	118	4	17	50	47	7
Rudolstadt	140	6	20	58	56	8
Saalfeld	67	0	10	33	24	2
Schleiz	87	2	8	37	40	3
Schmalkalden	138	7	12	57	62	7
Schmölln	41	1	5	23	12	0
Sömmerda	113	4	3	57	49	13
Sondershausen	68	1	9	31	27	7
Sonneberg	98	1	3	44	50	11
Stadtroda	73	0	3	39	31	9
Suhl-Land	57	2	4	29	22	6
Weimar-Land	58	0	4	34	20	2
Worbis	117	9	18	32	58	12
Zeulenroda	61	3	5	32	21	4

2. Gewerbeanzeigen nach der Art des Betriebes  
und nach Kreisen vom 1.1. bis 31.5.1991

L a n d Kreise	Gewerbeanzeigen					
	Ins- gesamt	Art des Betriebes				
		Indu- strie	Handwerk	Handel	sonstige	dar. Gast- gewerbe
Thüringen insges.	24781	613	2310	10579	11279	2027
Stadtkreise						
Erfurt	1952	29	221	674	1028	134
Gera	1287	16	89	583	599	65
Jena	824	7	34	281	502	34
Suhl	674	4	62	239	369	31
Weimar	462	14	44	193	211	24
Landkreise						
Altenburg	720	18	53	278	371	59
Apolda	410	13	36	187	174	27
Arnstadt	691	19	46	355	271	73
Artern	329	1	4	167	157	22
Bad Salzungen	967	23	117	560	267	31
Eisenach	1006	41	99	421	445	53
Eisenberg	210	8	17	102	83	6
Erfurt-Land	512	11	74	214	213	61
Gera-Land	616	13	57	263	283	34
Gotha	1344	59	115	560	610	81
Greiz	549	10	51	266	222	49
Heiligenstadt	391	10	42	140	199	56
Hildburghausen	675	4	75	307	289	49
Ilmenau	893	34	58	302	499	199
Jena-Land	337	4	26	166	141	40
Langensalza	493	5	55	244	189	31
Lobenstein	205	7	13	95	90	21
Meiningen	540	5	31	278	226	28
Mühlhausen	581	17	48	278	238	59
Neuhaus a.Rwg.	460	2	35	117	306	138
Nordhausen	759	28	66	301	364	69
Pößneck	478	9	51	236	182	59
Rudolstadt	687	23	58	263	343	56
Saalfeld	356	3	42	179	132	18
Schleiz	348	13	28	131	176	24
Schmalkalden	690	41	66	353	230	38
Schmölln	297	6	53	125	113	22
Sömmerda	558	25	25	240	268	47
Sondershausen	431	4	25	213	189	33
Sonneberg	701	18	42	347	294	50
Stadtroda	389	1	22	198	168	25
Suhl-Land	447	16	55	203	173	28
Weimar-Land	405	14	24	154	213	58
Worbis	695	27	193	186	289	72
Zeulenroda	412	11	58	180	163	23



3. Gewerbeabmeldungen nach der Art des Betriebes  
und nach Kreisen im Monat Mai 1991

Land Kreise	Gewerbeabmeldungen					
	Ins- gesamt	Art des Betriebes				
		Indu- strie	Handwerk	Handel	sonstige	dar. Gast- gewerbe
Thüringen insges.	1234	8	130	583	513	84
Stadtkreise						
Erfurt	138	0	5	79	54	13
Gera	97	0	12	40	45	6
Jena	26	0	2	6	18	0
Suhl	26	0	2	9	15	0
Weimar	16	0	2	12	2	2
Landkreise						
Altenburg	48	0	2	16	30	1
Apolda	24	0	3	11	10	5
Arnstadt	36	1	3	7	25	3
Artern	20	0	6	7	7	0
Bad Salzungen	104	1	0	82	21	0
Eisenach	55	0	3	28	24	1
Eisenberg	13	1	1	6	5	2
Erfurt-Land	15	0	1	9	5	0
Gera-Land	23	0	4	12	7	2
Gotha	68	0	4	29	35	8
Greiz	21	0	1	6	14	6
Heiligenstadt	26	0	6	9	11	1
Hildburghausen	28	0	1	12	15	3
Ilmenau	35	1	3	13	18	1
Jena-Land	2	0	0	0	2	0
Langensalza	21	0	5	5	11	1
Löbstein	12	0	0	9	3	2
Meiningen	17	0	1	8	8	3
Mühlhausen	16	0	2	11	3	0
Neuhaus a.Rwg.	13	0	2	3	8	1
Nordhausen	21	2	4	7	8	4
Pößneck	30	0	3	15	12	3
Rudolstadt	36	0	4	16	16	4
Saalfeld	19	0	2	9	8	2
Schleiz	29	0	3	17	9	1
Schmalkalden	36	0	14	10	12	1
Schmölln	13	0	1	6	6	0
Sömmerda	21	0	3	11	7	3
Sondershausen	7	0	0	5	2	0
Sonneberg	27	0	1	15	11	1
Stadtroda	7	0	0	3	4	1
Suhl-Land	16	0	4	7	5	0
Weimar-Land	15	0	3	11	1	0
Worbis	43	2	17	12	12	3
Zeulenroda	14	0	0	10	4	0

4. Gewerbeabmeldungen nach der Art des Betriebes  
und nach Kreisen vom 1.1. bis 31.5.1991

L a n d Kreise	Gewerbeabmeldungen					
	Ins- gesamt	Art des Betriebes				
		Indu- strie	Handwerk	Handel	sonstige	dar. Gast- gewerbe
Thüringen insges.	6648	58	1013	3049	2528	438
Stadtkreise						
Erfurt	465	6	56	216	187	33
Gera	363	0	39	149	175	15
Jena	200	0	20	87	93	3
Suhl	178	0	16	76	86	0
Weimar	81	7	16	39	19	2
Landkreise						
Altenburg	260	0	18	131	111	19
Apolda	131	1	22	51	57	12
Arnstadt	207	3	38	71	95	18
Artern	109	0	19	49	41	2
Bad Salzungen	306	1	22	237	46	2
Eisenach	295	0	48	110	137	17
Eisenberg	61	1	9	28	23	6
Erfurt-Land	89	0	9	52	28	8
Gera-Land	201	0	34	75	92	14
Gotha	407	1	50	182	174	30
Greiz	138	2	19	49	68	23
Heiligenstadt	140	1	43	42	54	8
Hildburghausen	177	1	24	78	74	15
Ilmenau	206	1	23	80	102	13
Jena-Land	65	0	12	31	22	6
Langensalza	85	0	12	30	43	14
Lobenstein	56	0	11	30	15	6
Meiningen	115	0	10	67	38	11
Mühlhausen	151	0	14	80	57	13
Neuhaus a.Rwg.	55	0	7	22	26	8
Nordhausen	267	3	45	122	97	17
Pößneck	160	1	24	77	58	11
Rudolstadt	200	0	23	100	77	19
Saalfeld	124	0	25	51	48	14
Schleiz	114	2	21	59	32	5
Schmalkalden	189	15	56	73	45	13
Schmölln	89	0	23	39	27	1
Sömmerda	148	3	14	87	44	8
Sondershausen	60	0	10	38	12	0
Sonneberg	159	0	28	85	46	15
Stadtroda	71	0	4	37	30	4
Suhl-Land	116	1	23	60	32	6
Weimar-Land	85	3	22	34	26	2
Worbis	211	5	79	70	57	16
Zeulenroda	114	0	25	55	34	9

5. Saldo der Gewerbeanzeigen und -abmeldungen nach der Art des Betriebes und nach Kreisen im Monat Mai 1991

L a n d Kreise	Zugang bzw. Rückgang (-)					
	Ins- gesamt	Art des Betriebes				
		Indu- strie	Handwerk	Handel	sonstige	dar. Gast- gewerbe
Thüringen insges.	3164	133	253	1302	1476	332
Stadtkreise						
Erfurt	230	13	12	60	145	34
Gera	219	6	14	100	99	18
Jena	100	3	7	47	43	7
Suhl	68	1	4	19	44	4
Weimar	55	0	9	23	23	0
Landkreise						
Altenburg	38	4	1	18	15	9
Apolda	59	5	5	19	30	-2
Arnstadt	98	1	5	50	42	21
Artern	43	0	-6	26	23	4
Bad Salzungen	48	7	7	0	34	0
Eisenach	128	9	14	54	51	13
Eisenberg	8	2	1	-2	7	0
Erfurt-Land	71	1	12	32	26	17
Gera-Land	70	4	7	24	35	4
Gotha	186	12	9	94	71	8
Greiz	80	3	8	52	17	0
Heiligenstadt	84	1	2	25	56	11
Hildburghausen	105	1	19	32	53	13
Ilmenau	82	7	8	28	39	15
Jena-Land	26	0	1	13	12	5
Langensalza	44	5	11	17	11	0
Lobenstein	26	3	3	7	13	0
Meiningen	101	0	8	42	51	13
Mühlhausen	78	5	7	43	23	9
Neuhaus a.Rwg.	80	0	10	22	48	34
Nordhausen	114	2	9	48	55	23
Pößneck	88	4	14	35	35	4
Rudolstadt	104	6	16	42	40	4
Saalfeld	48	0	8	24	16	0
Schleiz	58	2	5	20	31	2
Schmalkalden	102	7	-2	47	50	6
Schmölln	28	1	4	17	6	0
Sömmerda	92	4	0	46	42	10
Sondershausen	61	1	9	26	25	7
Sonneberg	71	1	2	29	39	10
Stadtroda	66	0	3	36	27	8
Suhl-Land	41	2	0	22	17	6
Weimar-Land	43	0	1	23	19	2
Worbis	74	7	1	20	46	9
Zeulenroda	47	3	5	22	17	4



6. Saldo der Gewerbeanzeigen und -abmeldungen nach der Art des Betriebes und nach Kreisen vom 1.1. bis 31.5.1991

Land Kreise	Zugang bzw. Rückgang (-)					
	Ins- gesamt	Art des Betriebes				
		Indu- strie	Handwerk	Handel	sonstige	dar. Gast- gewerbe
Thüringen insges.	18133	555	1297	7530	8751	1589
Stadtkreise						
Erfurt	1487	23	165	458	841	101
Gera	924	16	50	434	424	50
Jena	624	7	14	194	409	31
Suhl	496	4	46	163	283	31
Weimar	381	7	28	154	192	22
Landkreise						
Altenburg	460	18	35	147	260	40
Apolda	279	12	14	136	117	15
Arnstadt	484	16	8	284	176	55
Artern	220	1	-15	118	116	20
Bad Salzungen	661	22	95	323	221	29
Eisenach	711	41	51	311	308	36
Eisenberg	149	7	8	74	60	0
Erfurt-Land	423	11	65	162	185	53
Gera-Land	415	13	23	188	191	20
Gotha	937	58	65	378	436	51
Greiz	411	8	32	217	154	26
Heiligenstadt	251	9	-1	98	145	48
Hildburghausen	498	3	51	229	215	34
Ilmenau	687	33	35	222	397	186
Jena-Land	272	4	14	135	119	34
Langensalza	408	5	43	214	146	17
Lobenstein	149	7	2	65	75	15
Meiningen	425	5	21	211	188	17
Mühlhausen	430	17	34	198	181	46
Neuhaus a.Rwg.	405	2	28	95	280	130
Nordhausen	492	25	21	179	267	52
Pößneck	318	8	27	159	124	48
Rudolstadt	487	23	35	163	266	37
Saalfeld	232	3	17	128	84	4
Schleiz	234	11	7	72	144	19
Schmalkalden	501	26	10	280	185	25
Schmölln	208	6	30	86	86	21
Sömmerda	410	22	11	153	224	39
Sondershausen	371	4	15	175	177	33
Sonneberg	542	18	14	262	248	35
Stadtroda	318	1	18	161	138	21
Suhl-Land	331	15	32	143	141	22
Weimar-Land	320	11	2	120	187	56
Worbis	484	22	114	116	232	56
Zeulenroda	298	11	33	125	129	14

7. Gewerbeanzeigen nach Regionen in Thüringen und nach Monaten

	Gewerbeanzeigen					
	Ins- gesamt	Art des Betriebes				
		Indu- strie	Handwerk	Handel	sonstige	dar. Gast- gewerbe
Thüringen insges.						
Januar	5300	86	578	2122	2514	330
Februar	4612	110	432	1964	2106	279
März	5310	143	496	2222	2449	497
April	5161	133	421	2386	2221	505
Mai	4398	141	383	1885	1989	416
Ostthüringen						
Januar	1560	11	99	615	835	81
Februar	1466	25	137	585	719	73
März	1515	34	117	683	681	110
April	1778	37	167	837	737	176
Mai	1396	42	132	626	596	95
Südthüringen						
Januar	1318	37	114	609	558	63
Februar	1156	24	134	551	447	76
März	1324	29	107	533	655	190
April	1249	29	102	613	505	152
Mai	1000	28	84	400	488	111
Nordthüringen						
Januar	2422	38	365	898	1121	186
Februar	1990	61	161	828	940	130
März	2471	80	272	1006	1113	197
April	2134	67	152	936	979	177
Mai	2002	71	167	859	905	210

8. Gewerbeabmeldungen nach Regionen in Thüringen und nach Monaten

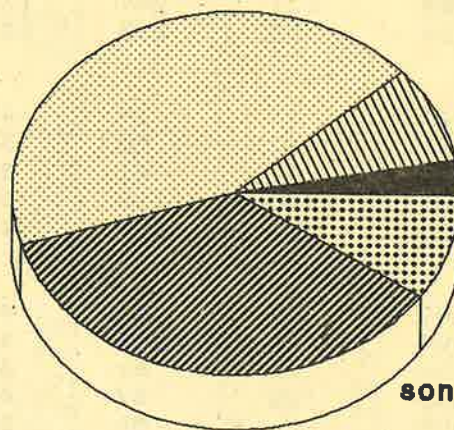
	Gewerbeabmeldungen					
	Ins- gesamt	Art des Betriebes				
		Indu- strie	Handwerk	Handel	sonstige	dar. Gast- gewerbe
Thüringen insges.						
Januar	1363	8	276	601	478	77
Februar	1342	11	213	608	510	80
März	1342	9	217	602	514	98
April	1367	22	177	655	513	99
Mai	1234	8	130	583	513	84
Ostthüringen						
Januar	448	0	80	188	180	29
Februar	476	3	67	222	184	30
März	429	1	76	182	170	32
April	473	1	49	235	188	34
Mai	390	1	35	171	183	30
Südthüringen						
Januar	336	3	59	183	91	20
Februar	271	3	31	132	105	18
März	274	4	46	138	86	22
April	318	7	45	166	100	13
Mai	302	2	28	159	113	10
Nordthüringen						
Januar	579	5	137	230	207	28
Februar	595	5	115	254	221	32
März	639	4	95	282	258	44
April	576	14	83	254	225	52
Mai	542	5	67	253	217	44



# **1. Anteile der Betriebsarten an den Gewerbeanzeigen und -abmeldungen in Thüringen im Mai 1991**

## **Gewerbeanzeigen**

**Handel (42,9%)**



**Handwerk (8,7%)**

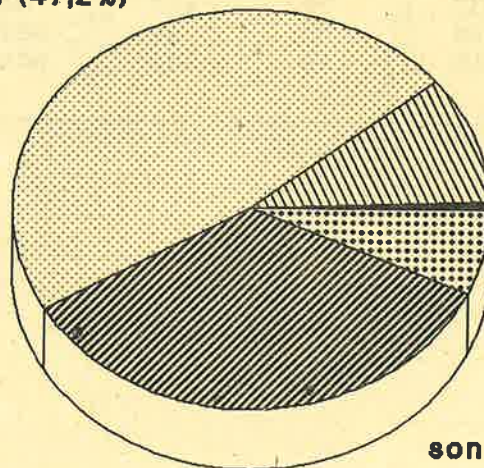
**Industrie (3,2%)**

**Gastgewerbe (9,5%)**

**sonstige,  
ohne Gastgewerbe (35,8%)**

## **Gewerbeabmeldungen**

**Handel (47,2%)**



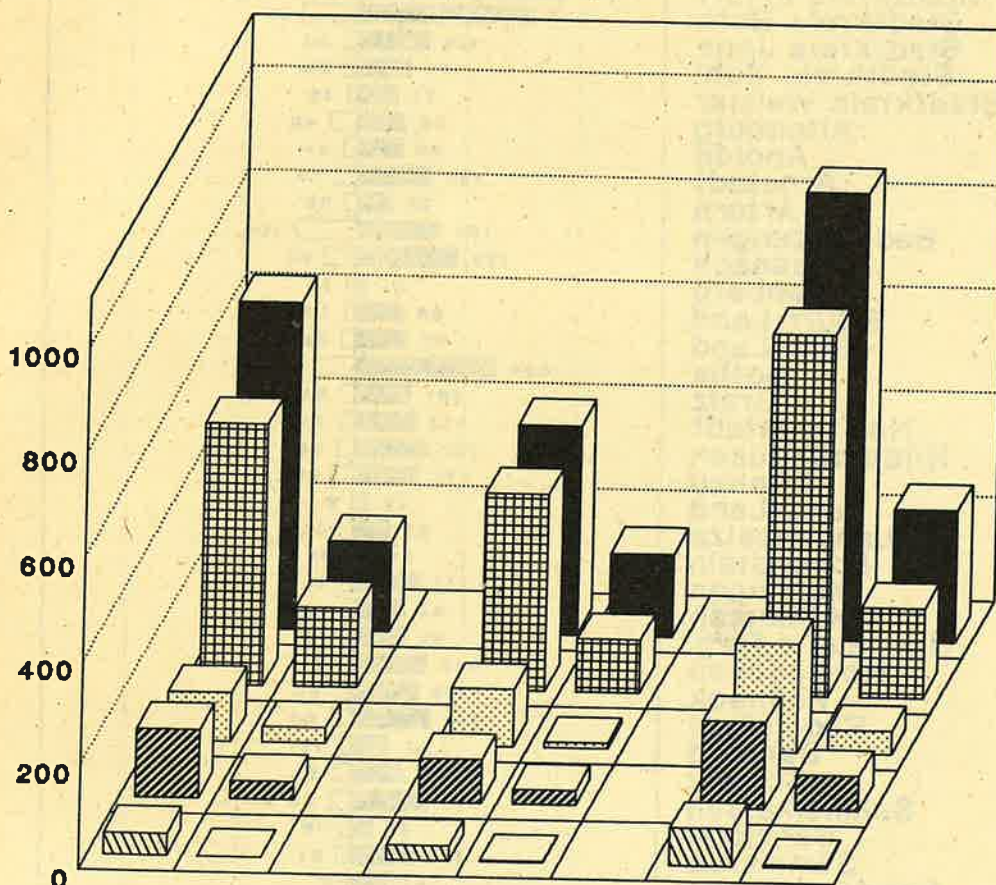
**Handwerk (10,5%)**

**Industrie (0,6%)**

**Gastgewerbe (6,8%)**

**sonstige,  
ohne Gastgewerbe (34,8%)**

## 2. Anzahl der Gewerbeanzeigen und -abmeldungen in den Regionen Thüringens im Mai 1991



Anzeige Abmeld.

Ostthüringen

Anzeige Abmeld.

Südthüringen

Anzeige Abmeld.

Nordthüringen



Industrie



Handwerk



Gastgewerbe



sonstige, o. Gastg.



Handel



### 3. Gegenüberstellung der Gewerbebeanzeigen und -abmeldungen nach Kreisen im Mai 1991

